

【単独公共】

総収益は増減があるが、減少傾向が見られる。

営業収益はその大半が下水道使用料となっている。

営業外収益はその大半が他会計補助金（一般会計繰入金）となっている。

なお、R2年度については法適用後のため、長期前受金戻入が計上されている。また、H28年度からR1年度までは税込金額、R2年度は税抜金額、R1年度は打切決算となっている

表 1.15 総収益（単独公共）

（単位：千円）

項 目	H28	H29	H30	R1	R2
総収益	784,679	728,050	786,739	698,202	1,095,921
営業収益	274,064	276,516	282,965	257,658	264,261
下水道使用料	263,224	267,251	270,969	246,757	254,756
雨水処理負担金	134	177	319	8,652	8,396
その他営業収益	10,706	9,088	11,677	2,249	254
営業外収益	510,615	451,534	503,774	440,544	830,723
受取利息及び配当金					1
都道府県補助金	0	0	0	0	0
他会計補助金	503,717	443,965	490,264	423,946	438,805
長期前受金戻入					386,518
雑収益	6,898	7,569	13,510	16,598	5,399
特別利益					937

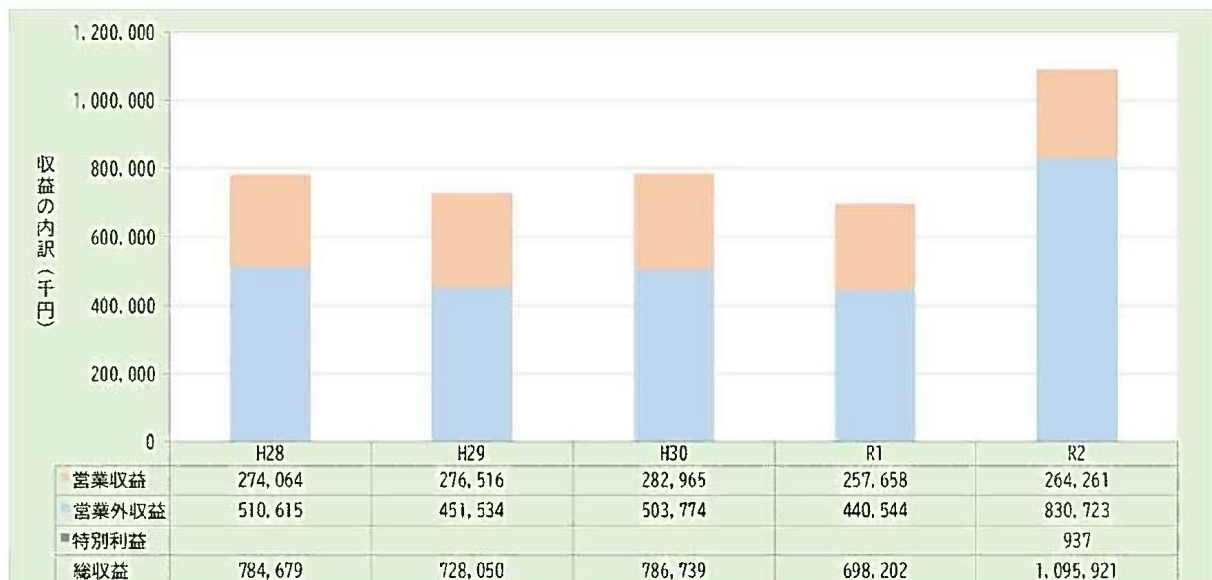


図 1.28 総収益（単独公共）

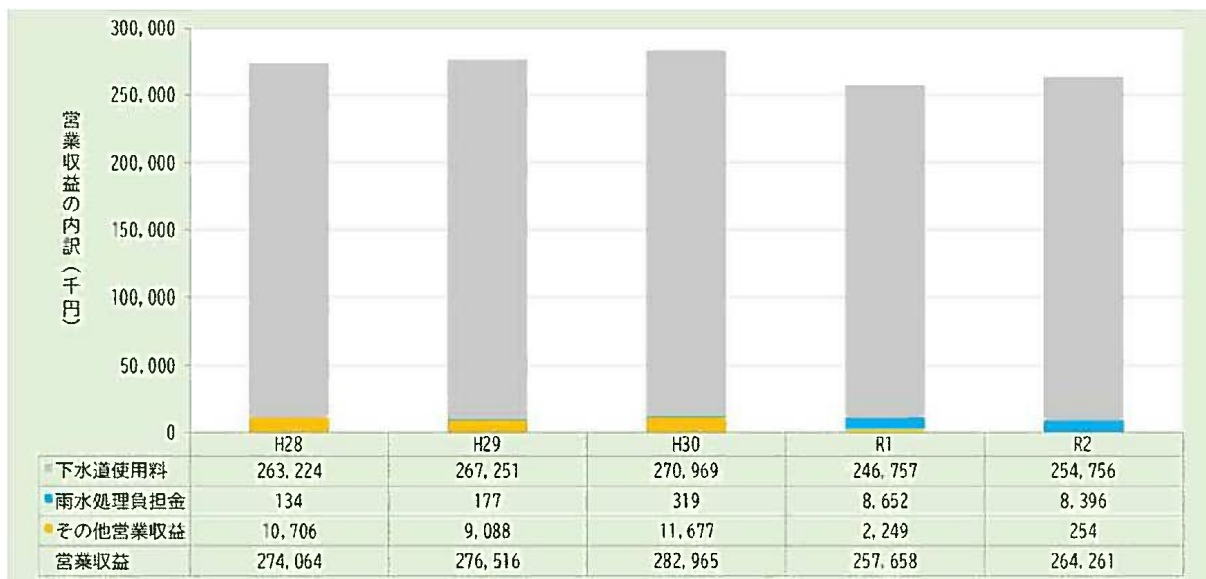


図 1.29 営業収益（単独公共）

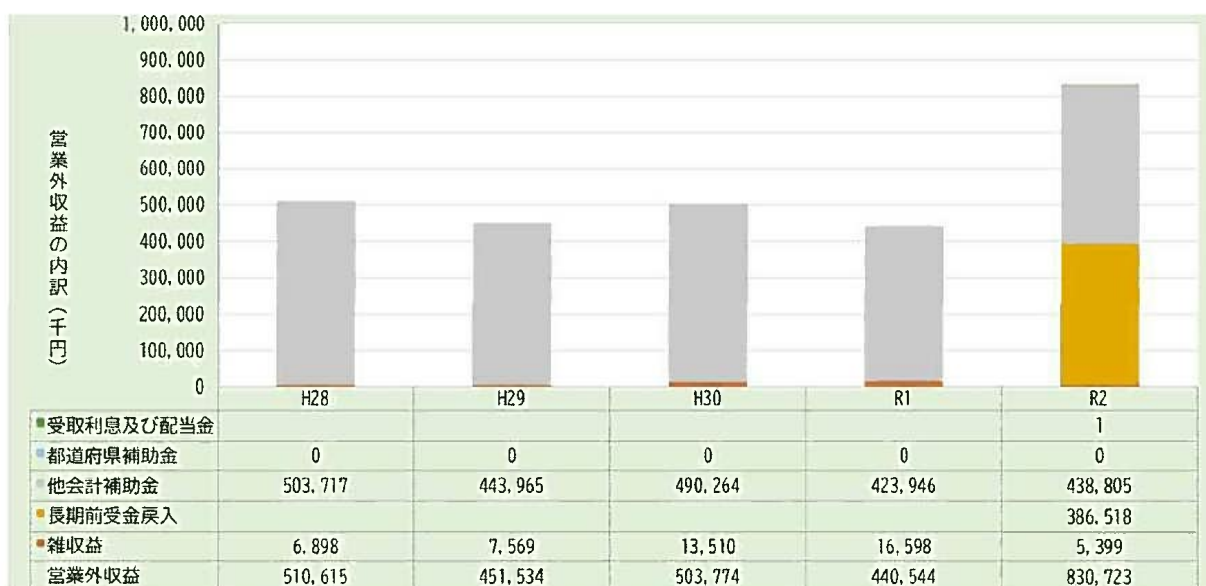


図 1.30 営業外収益（単独公共）

【特環公共】

総収益は増減があるが、大きな変動は見られない。

営業収益はその大半が下水道使用料となっている。

営業外収益はその大半が他会計補助金（一般会計繰入金）となっている。

なお、R2年度については法適用後のため、長期前受金戻入が計上されている。また、H28年度からR1年度までは税込金額、R2年度は税抜金額、R1年度は打切決算となっている

表 1.16 総収益（特環公共）

（単位：千円）

項 目	H28	H29	H30	R1	R2
総収益	816,154	792,818	850,060	848,578	1,136,871
営業収益	248,204	253,299	243,441	221,916	232,597
下水道使用料	230,316	227,327	224,363	210,820	222,610
雨水処理負担金	8,395	19,243	9,130	9,188	9,774
その他営業収益	9,493	6,729	9,948	1,908	213
営業外収益	567,950	539,519	606,619	626,662	900,245
受取利息及び配当金					1
都道府県補助金	0	0	0	0	0
他会計補助金	561,832	533,072	595,110	593,011	485,874
長期前受金戻入					416,936
雑収益	6,118	6,447	11,509	33,651	-2,566
特別利益					4,029

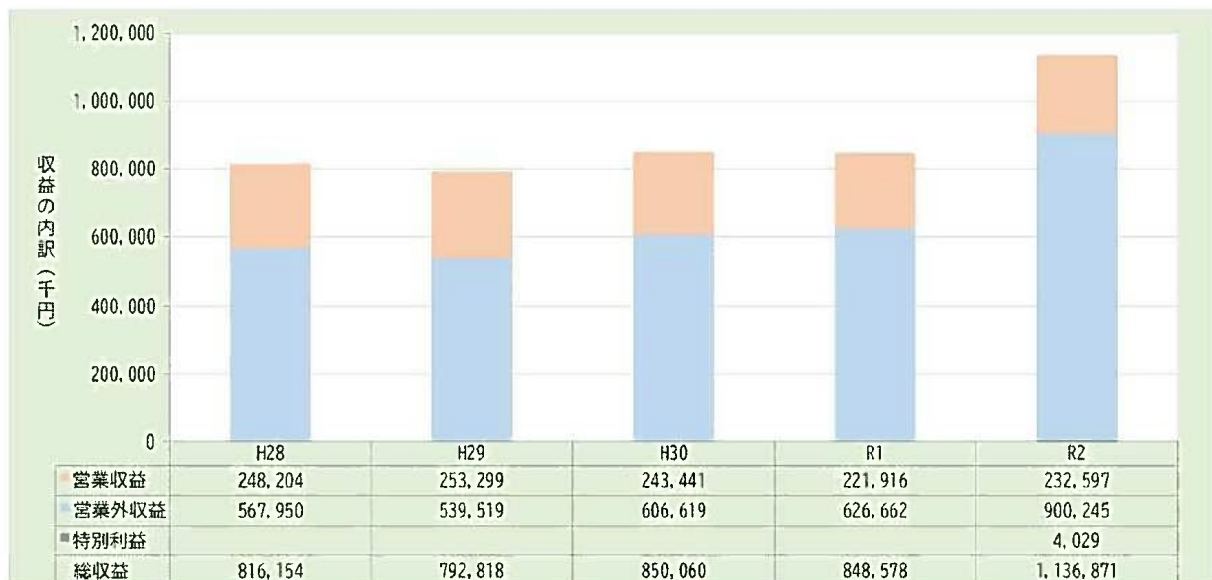


図 1.31 総収益（特環公共）

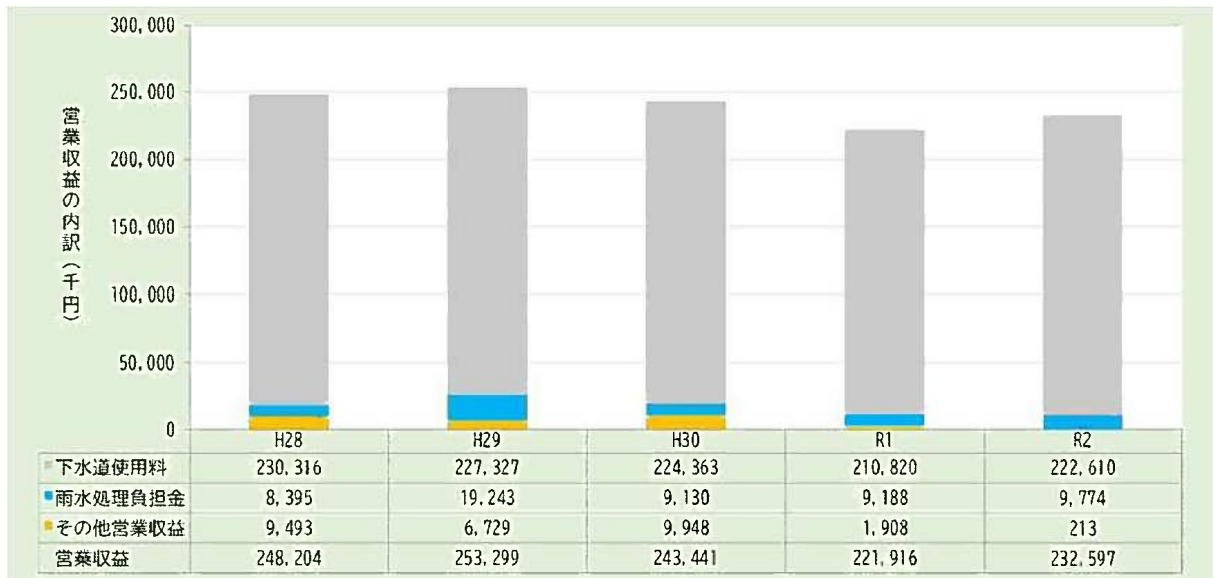


図 1.32 営業収益 (特環公共)

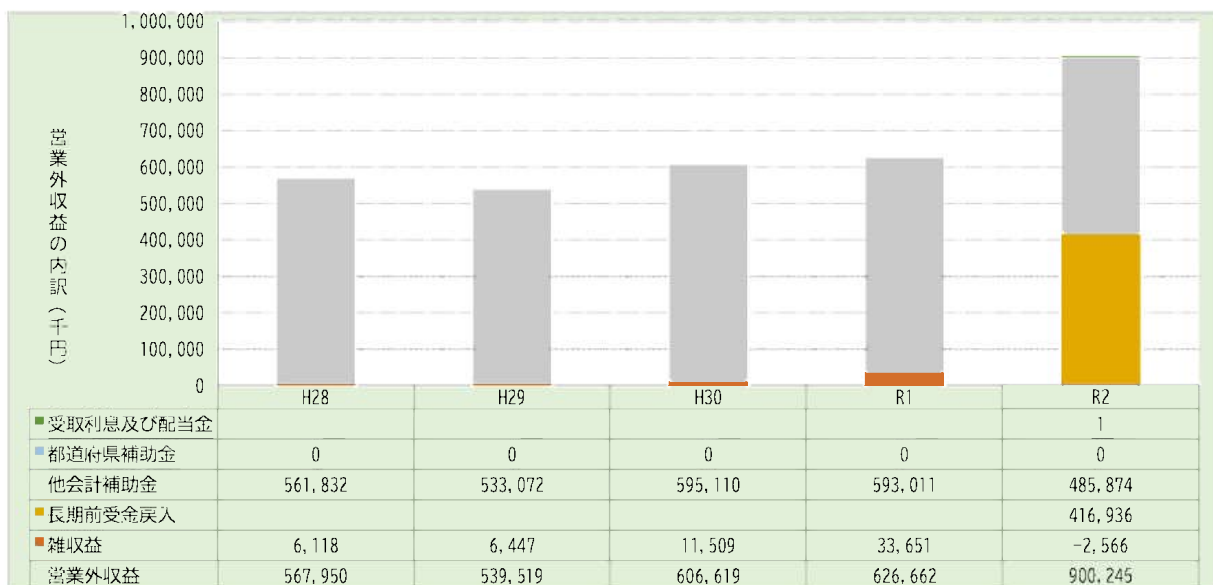


図 1.33 営業外収益 (特環公共)

【農業集落排水】

総収益は増減があるが、大きな変動は見られない。

営業収益は下水道使用料が大半となっている。

営業外収益は他会計補助金（一般会計繰入金）が大半であり、近年増加傾向にある。

なお、R2年度については法適用後のため、長期前受金戻入が計上されている。また、H28年度からR1年度までは税込金額、R2年度は税抜金額、R1年度は打切決算となっている

表 1.17 総収益（農集排）

（単位：千円）

項 目	H28	H29	H30	R1	R2
総収益	816,687	840,351	847,212	803,901	1,311,836
営業収益	201,006	205,281	204,547	190,407	193,794
下水道使用料	199,763	204,061	203,347	189,196	192,439
雨水処理負担金	1,150	1,150	1,150	1,150	1,150
その他営業収益	93	70	50	61	205
営業外収益	615,681	635,070	642,665	613,494	1,117,082
受取利息及び配当金					2
都道府県補助金	95,000	151,700	90,250	60,757	0
他会計補助金	499,012	410,341	515,108	511,263	529,696
長期前受金戻入					575,835
雑収益	21,669	73,029	37,307	41,474	11,549
特別利益					960

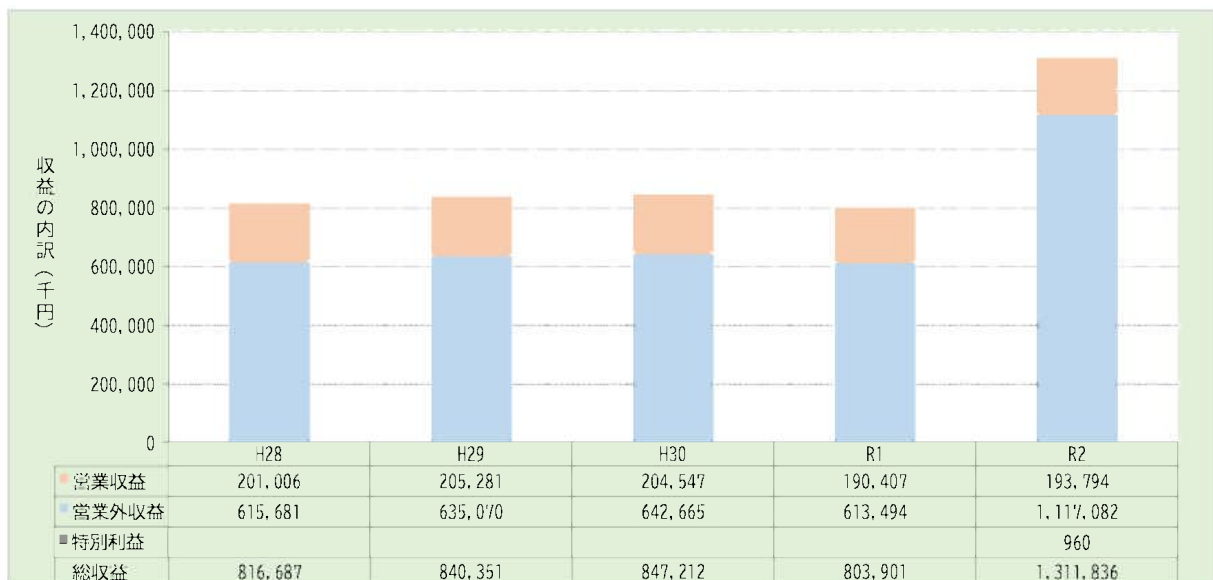


図 1.34 総収益（農集排）

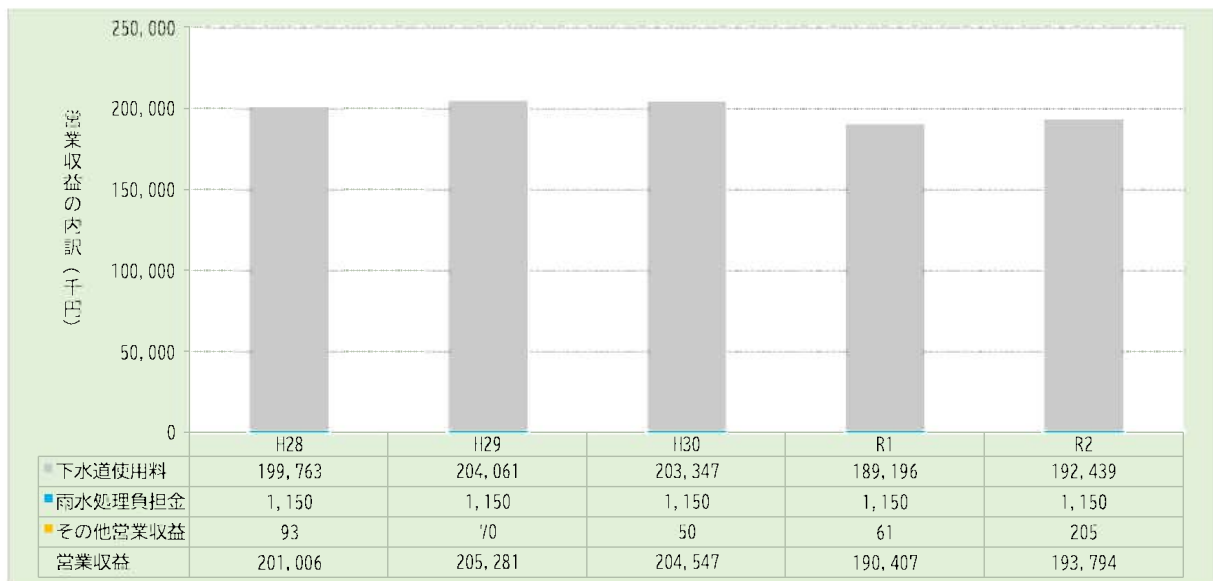


図 1.35 営業収益（農集排）

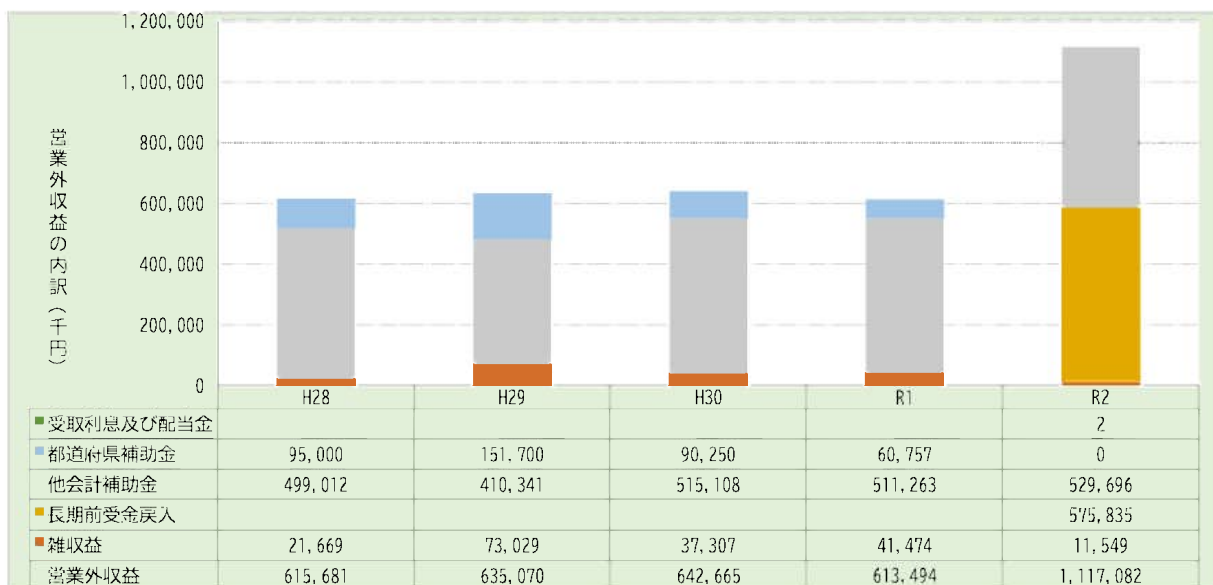


図 1.36 営業外収益（農集排）

【特定排水】

総収益は増加傾向が見られる。

営業収益は下水道使用料が大半であり、増加傾向にある。

営業外収益は他会計補助金（一般会計繰入金）が大半であり、増加傾向にある。

なお、R2年度については法適用後のため、長期前受金戻入が計上されている。また、H28年度からR1年度までは税込金額、R2年度は税抜金額、R1年度は打切決算となっている

表 1.18 総収益（特定排水）

（単位：千円）

項 目	H28	H29	H30	R1	R2
総収益	134,228	150,666	172,398	177,995	225,896
営業収益	57,107	60,949	64,699	62,675	68,142
下水道使用料	57,093	60,941	64,691	62,668	68,072
雨水処理負担金	0	0	0	0	0
その他営業収益	14	8	8	7	70
営業外収益	77,121	89,717	107,699	115,320	157,512
受取利息及び配当金					1
都道府県補助金	0	0	0	0	0
他会計補助金	73,121	85,717	102,699	106,829	130,820
長期前受金戻入					24,579
雑収益	4,000	4,000	5,000	8,491	2,112
特別利益					242

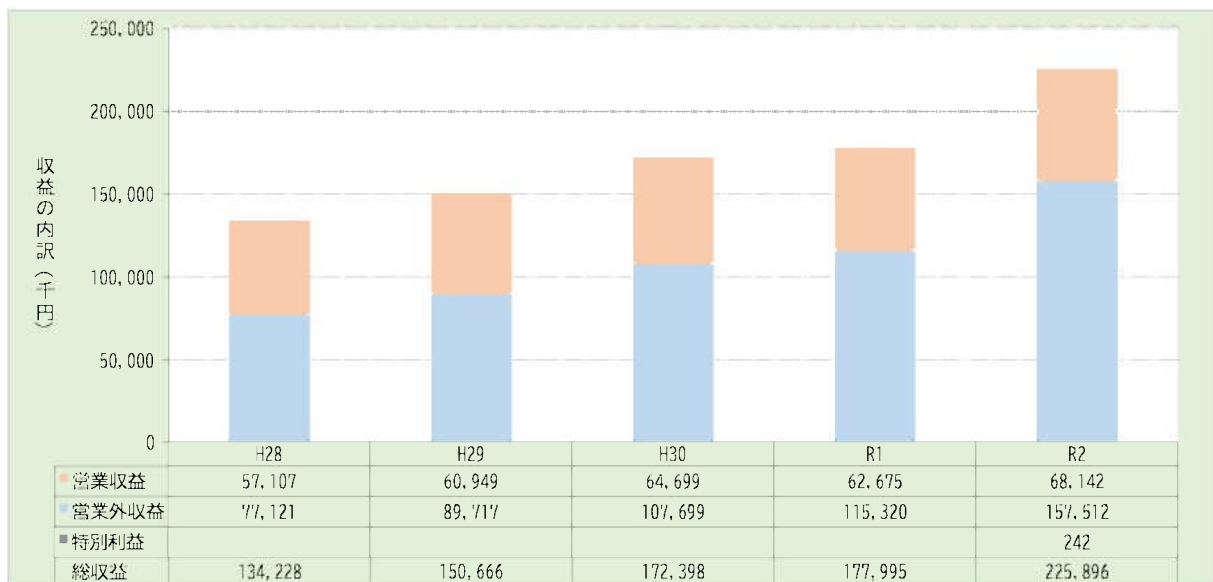


図 1.37 総収益（特定排水）



図 1.38 営業収益（特定排水）

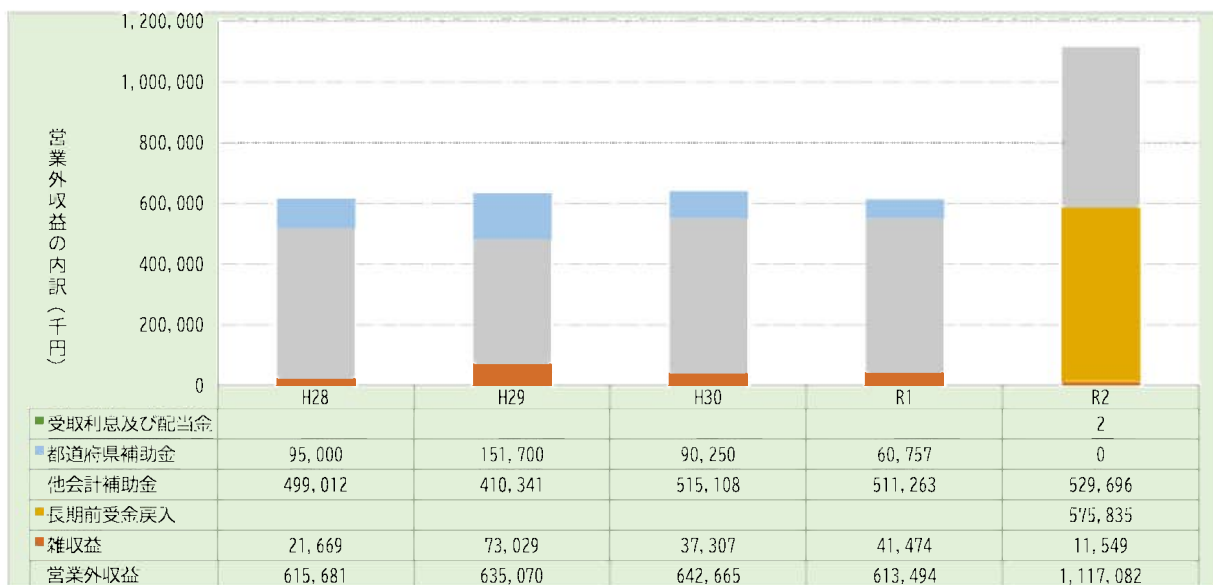


図 1.39 営業外収益（特定排水）

【個別排水】

総収益は増加傾向が見られる。

営業収益は下水道使用料が大半であり、減少傾向にある。

営業外収益は他会計補助金（一般会計繰入金）が大半であり、大きな変化は無い。

なお、H28年度からR1年度までは税込金額、R2年度は税抜金額、R1年度は打切決算となっている

表 1.19 総収益（個別排水）

（単位：千円）

項 目	H28	H29	H30	R1	R2
総収益	15,105	16,186	16,585	15,819	25,135
営業収益	5,078	5,038	5,041	4,487	4,626
下水道使用料	5,078	5,038	5,040	4,486	4,621
雨水処理負担金	0	0	0	0	0
その他営業収益	0	0	1	1	5
営業外収益	10,027	11,148	11,544	11,332	20,490
受取利息及び配当金					0
都道府県補助金	0	0	0	0	0
他会計補助金	10,027	11,148	11,544	10,766	25,283
長期前受金戻入					0
雑収益	0	0	0	566	-4,793
特別利益					19

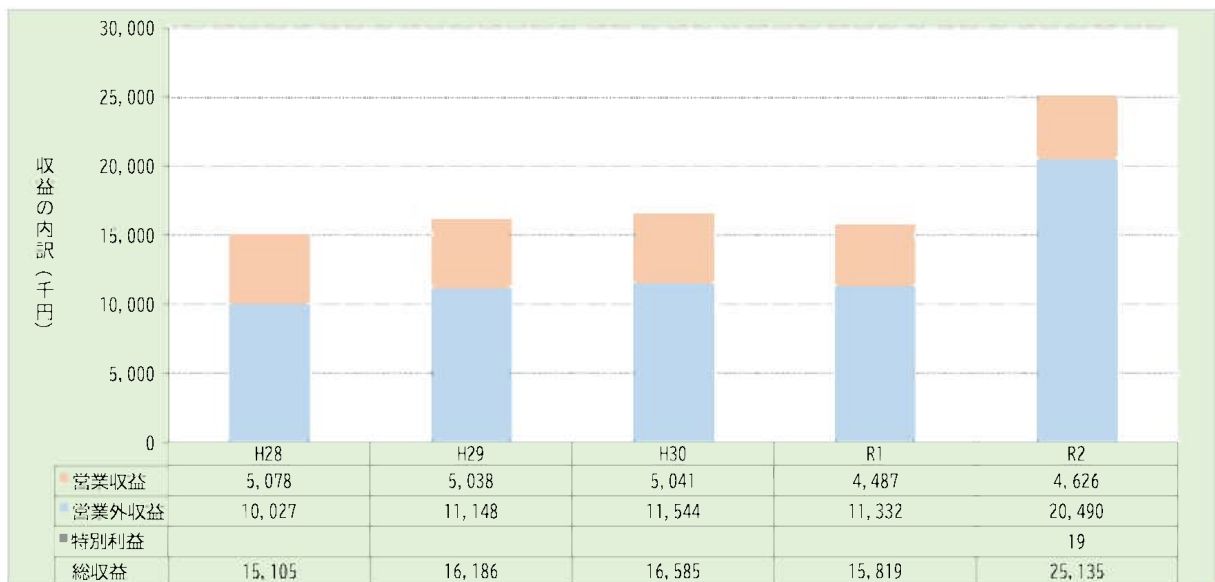


図 1.40 総収益（個別排水）



図 1.41 営業収益（個別排水）

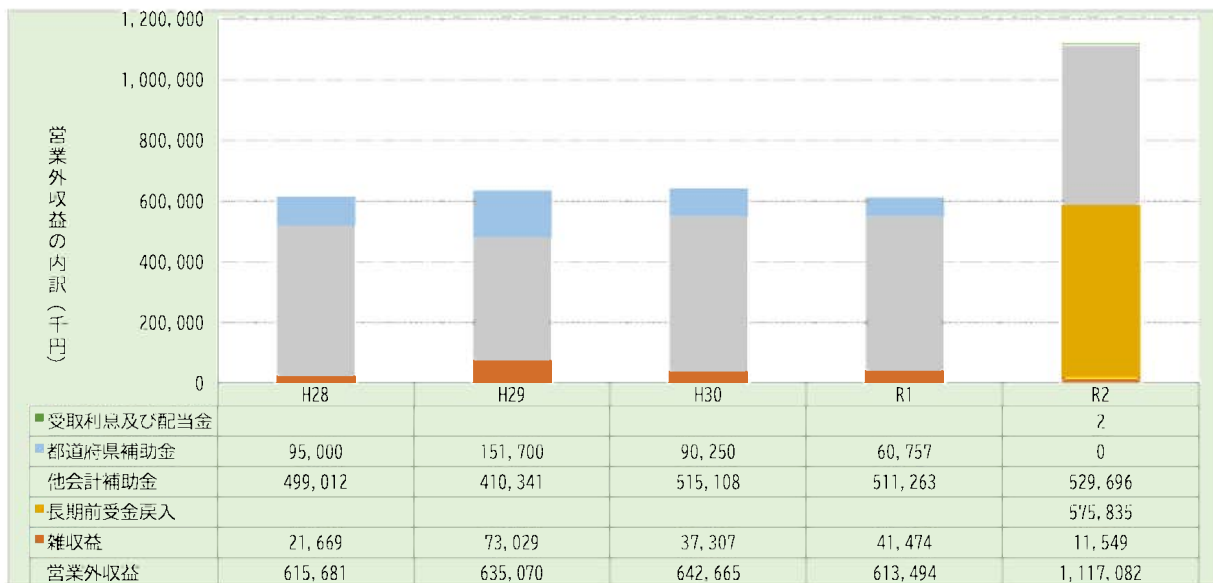


図 1.42 営業外収益（個別排水）

2) 費用

【全事業】

営業費用は処理場費が最も多く、管渠費の減少により近年減少傾向にある。

営業外費用はそのほとんどが支払利息であり、減少傾向にある。

なお、R2年度については法適用後のため、減価償却費が計上されている。また、H28年度からR1年度までは税込金額、R2年度は税抜金額、R1年度は打切決算となっている

表 1.20 総費用（全事業）

（単位：千円）

項目	H28	H29	H30	R1	R2
総費用	1,510,730	1,606,746	1,571,374	1,410,410	3,861,602
営業費用	948,415	1,076,734	1,076,297	952,990	3,271,334
管渠費	100,907	127,666	122,917	91,114	100,871
ポンプ場費	45,318	32,569	30,609	26,928	8,117
処理場費	527,176	585,202	613,935	563,700	487,074
浄化槽費	127,881	148,114	149,001	139,488	133,763
業務費					57,257
総係費					88,017
減価償却費					2,352,124
資産減耗費					24,200
流域下水道管理運営費負担金	21,994	22,962	21,434	22,106	19,911
その他営業費用	125,139	160,221	138,401	109,654	0
その他営業費用	125,139	160,221	138,401	109,654	169,474
営業外費用	562,315	530,012	495,077	457,420	429,267
支払利息	562,315	530,012	495,077	457,420	418,399
その他	0	0	0	0	10,868
特別損失					161,001

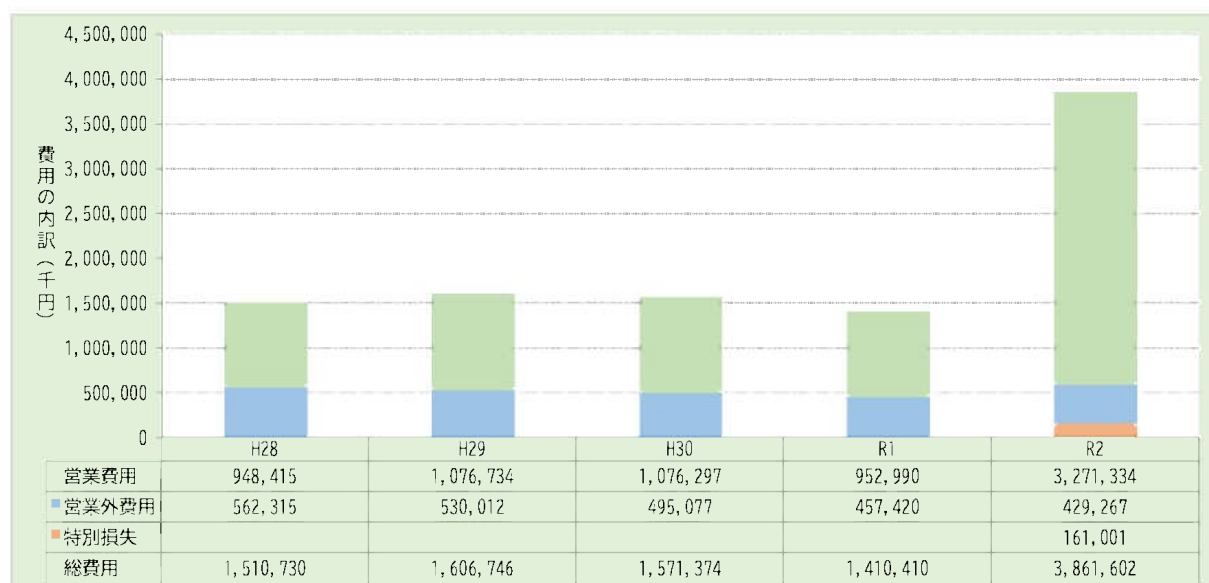


図 1.43 総費用（全事業）

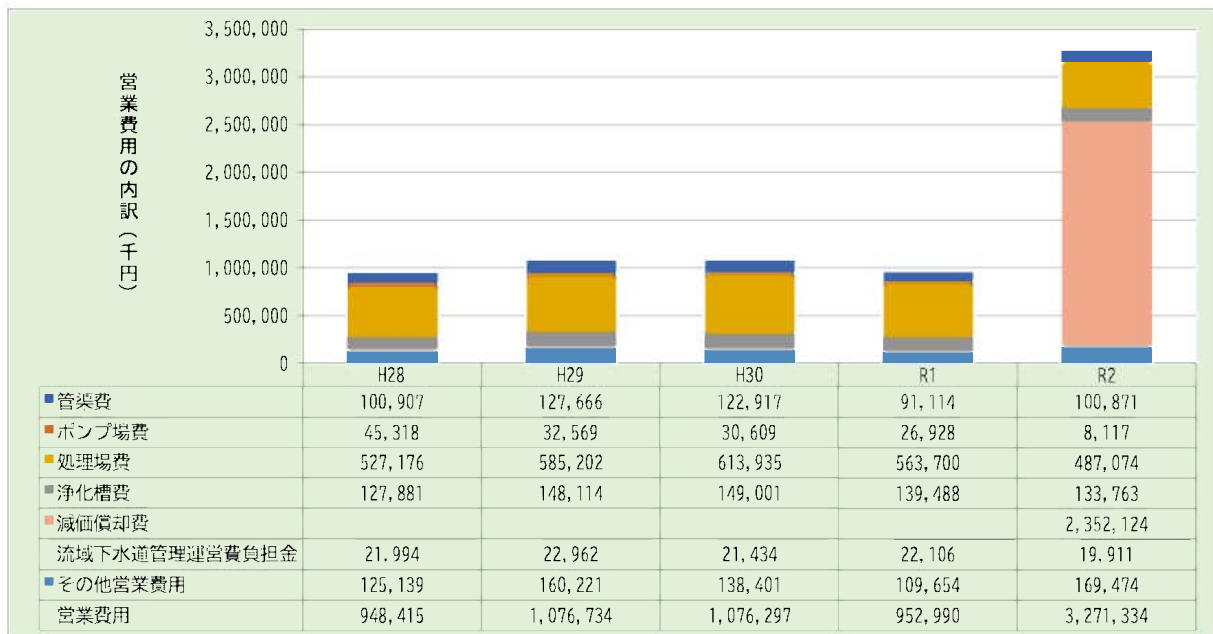


図 1.44 営業費用（全事業）

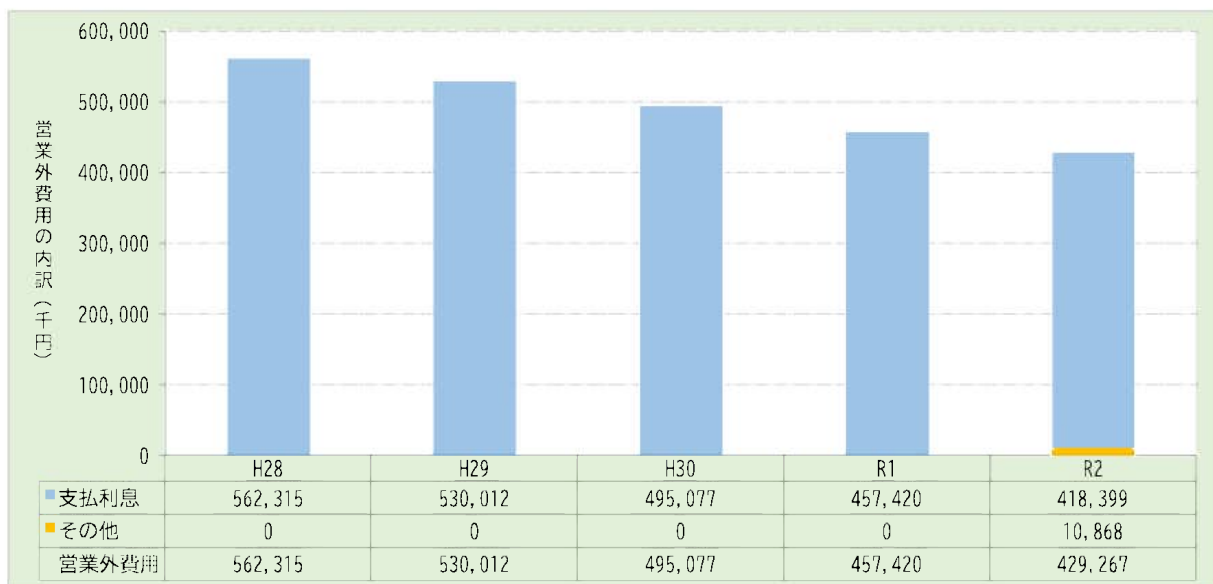


図 1.45 営業外費用（全事業）

【単独公共】

営業費用は全体の半数を処理場費が占めており、管渠費及びポンプ場費の減少に伴い、減少傾向が見られる。

営業外費用はすべて支払利息であり、減少傾向にある。

なお、R2年度については法適用後のため、減価償却費が計上されている。また、H28年度からR1年度までは税込金額、R2年度は税抜金額、R1年度は打切決算となっている

表 1.21 総費用（単独公共）

（単位：千円）

項 目	H28	H29	H30	R1	R2
総費用	407,955	446,606	421,518	357,121	1,138,016
営業費用	219,114	267,698	254,201	202,612	932,523
管渠費	33,888	59,937	46,330	30,339	20,806
ポンプ場費	17,382	14,020	9,567	6,885	8,117
処理場費	120,623	126,420	141,247	124,000	133,510
浄化槽費	0	0	0	0	0
業務費					23,941
総係費					27,310
減価償却費					718,839
資産減耗費					0
流域下水道管理運営費負担金	0	0	0	0	0
その他営業費用	47,221	67,321	57,057	41,388	0
その他営業費用	47,221	67,321	57,057	41,388	51,251
営業外費用	188,841	178,908	167,317	154,509	141,002
支払利息	188,841	178,908	167,317	154,509	140,865
その他	0	0	0	0	137
特別損失					64,491

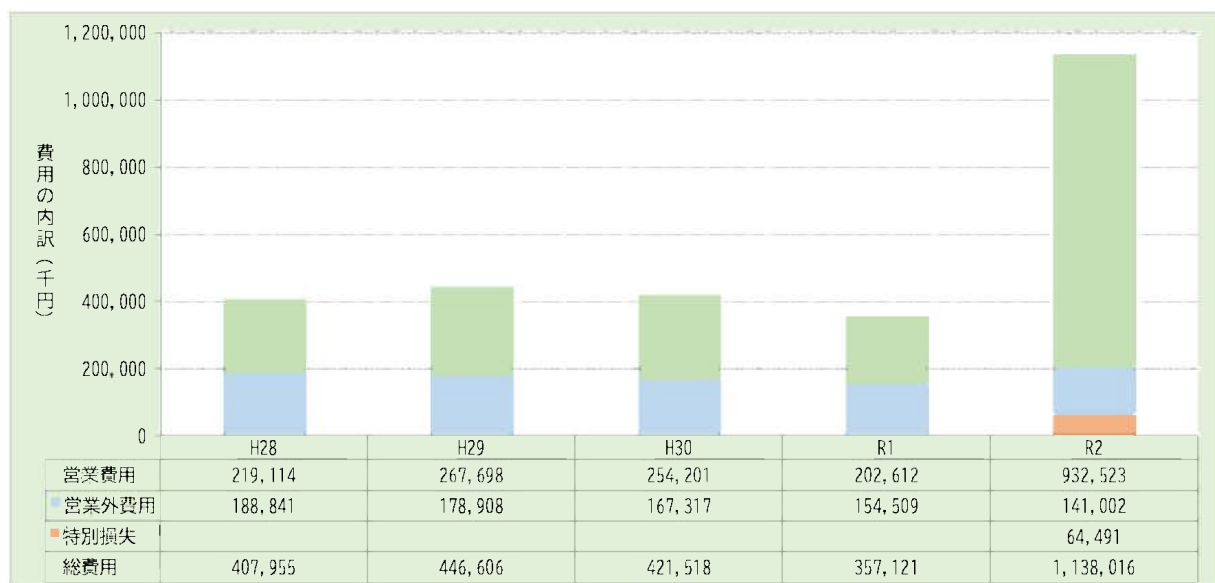


図 1.46 総費用（単独公共）

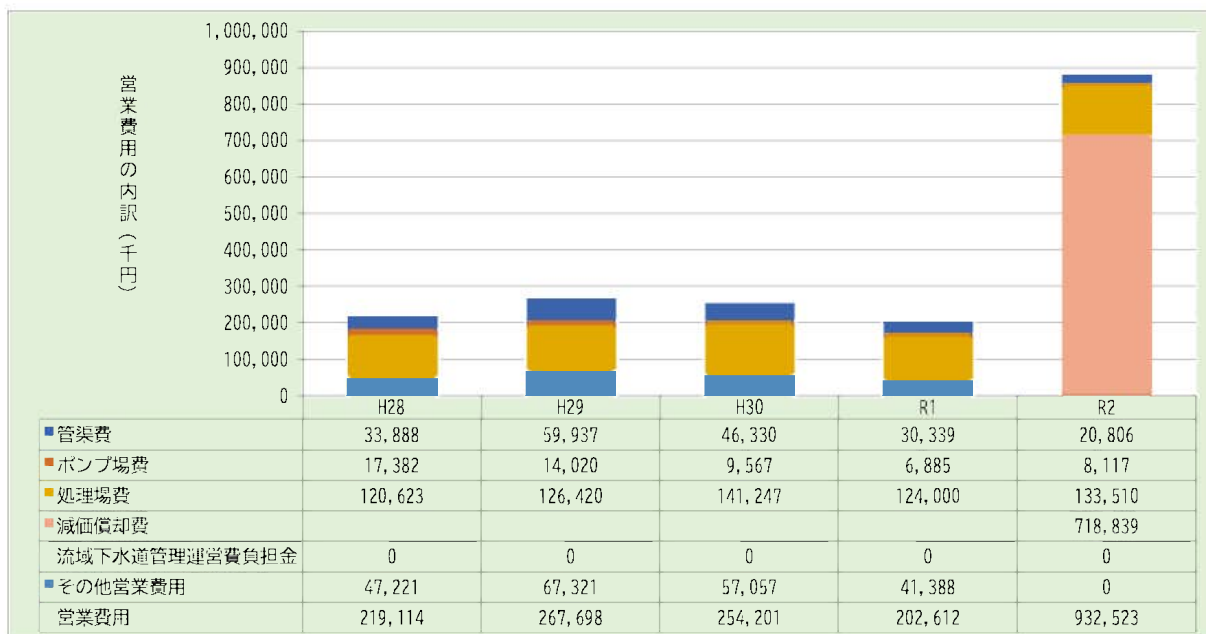


図 1.47 営業費用（単独公共）

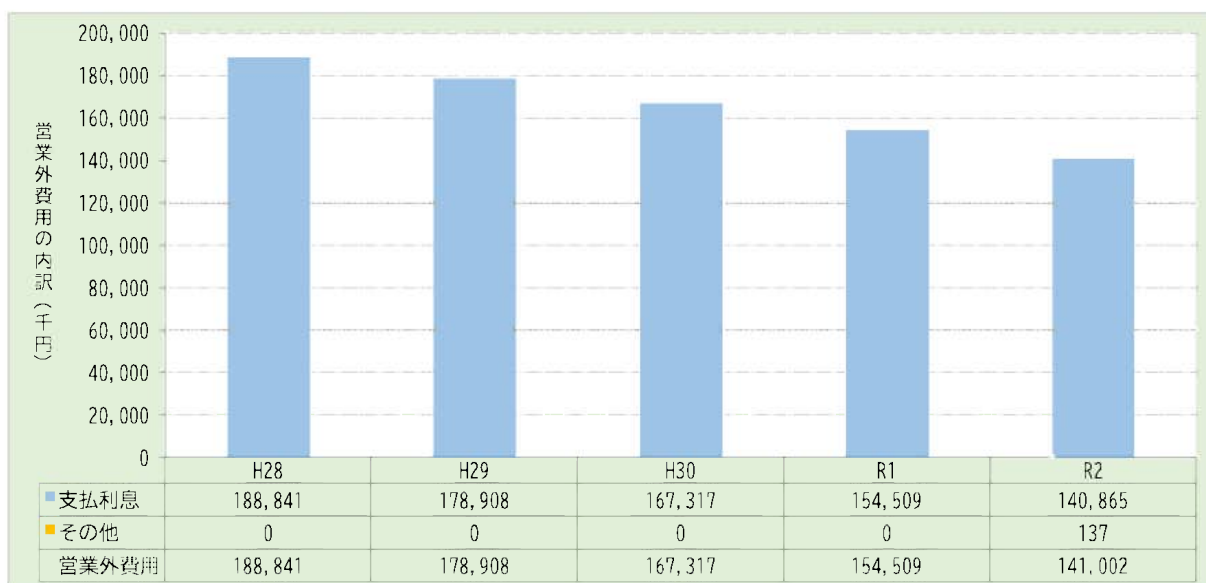


図 1.48 営業外費用（単独公共）

【特環公共】

営業費用は全体の半数を処理場費が占めており、増加傾向が見られたが鈍化している。
営業外費用はすべて支払利息であり、減少傾向にある。

なお、R2年度については法適用後のため、減価償却費が計上されている。また、H28年度からR1年度までは税込金額、R2年度は税抜金額、R1年度は打切決算となっている

表 1.22 総費用（特環公共）

（単位：千円）

項 目	H28	H29	H30	R1	R2
総費用	464,421	459,143	456,248	425,356	1,148,077
営業費用	272,474	278,352	287,527	268,845	959,658
管渠費	25,433	22,427	28,250	22,756	32,666
ポンプ場費	27,936	18,549	21,042	20,043	0
処理場費	154,396	144,273	165,115	160,113	143,686
浄化槽費	0	0	0	0	0
業務費					14,273
総係費					23,756
減価償却費					715,961
資産減耗費					9,405
流域下水道管理運営費負担金	21,994	22,962	21,434	22,106	19,911
その他営業費用	42,715	70,141	51,686	43,827	0
その他営業費用	42,715	70,141	51,686	43,827	47,434
営業外費用	191,947	180,791	168,721	156,511	143,970
支払利息	191,947	180,791	168,721	156,511	143,731
その他	0	0	0	0	239
特別損失					44,449

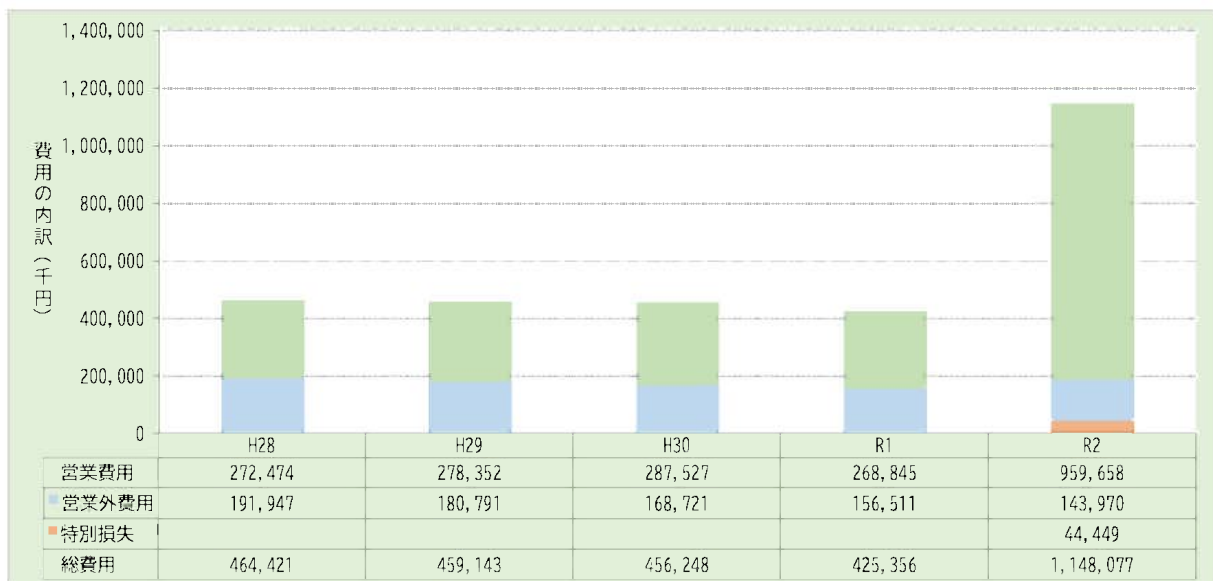


図 1.49 総費用（特環公共）

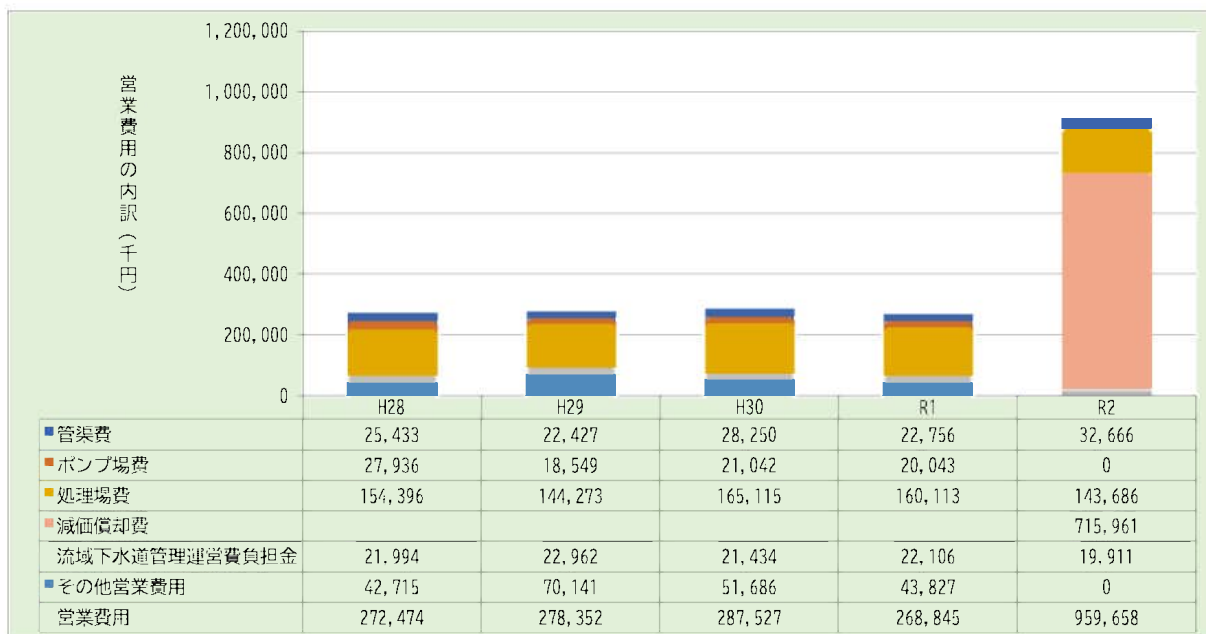


図 1.50 営業費用（特環公共）

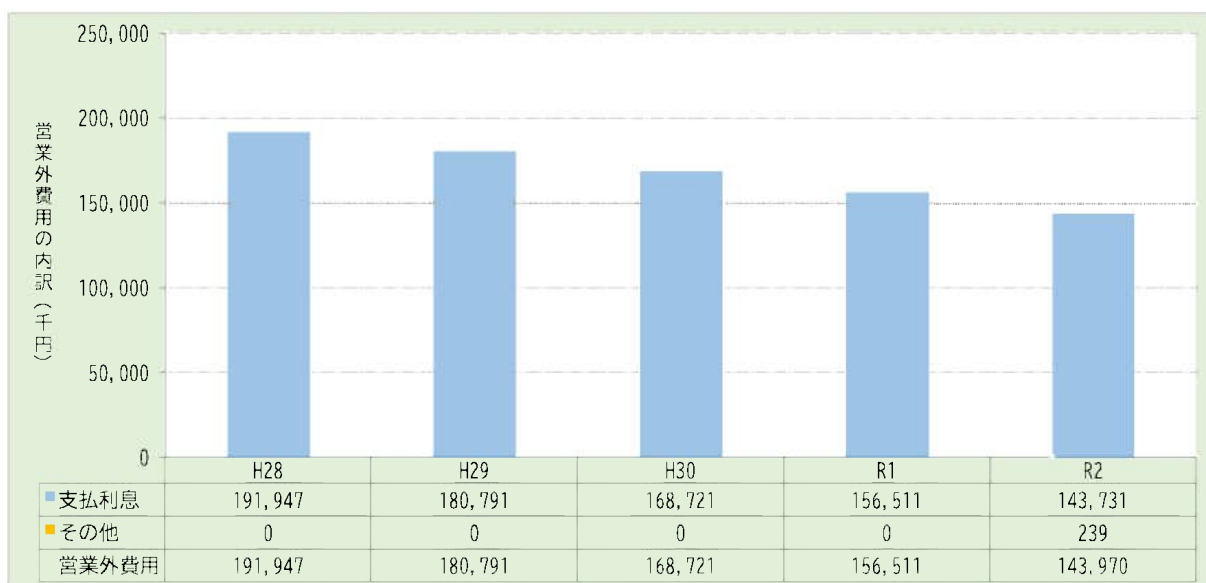


図 1.51 営業外費用（特環公共）

【農業集落排水】

営業費用は大部分を処理場費が占めており、増加傾向が見られたが鈍化している。

営業外費用はすべて支払利息であり、減少傾向にある。

なお、R2年度については法適用後のため、減価償却費が計上されている。また、H28年度からR1年度までは税込金額、R2年度は税抜金額、R1年度は打切決算となっている

表 1.23 総費用（農集排）

（単位：千円）

項目	H28	H29	H30	R1	R2
総費用	498,009	540,428	532,057	476,074	1,312,331
営業費用	328,911	382,539	385,538	342,022	1,153,976
管渠費	41,586	45,302	48,337	38,019	47,399
ポンプ場費	0	0	0	0	0
処理場費	252,157	314,509	307,573	279,587	209,878
浄化槽費	0	0	0	0	0
業務費					13,513
総係費					19,262
減価償却費					849,129
資産減耗費					14,795
流域下水道管理運営費負担金	0	0	0	0	0
その他営業費用	35,168	22,728	29,628	24,416	0
その他営業費用	35,168	22,728	29,628	24,416	47,570
営業外費用	169,098	157,889	146,519	134,052	128,458
支払利息	169,098	157,889	146,519	134,052	121,798
その他	0	0	0	0	6,660
特別損失					29,897

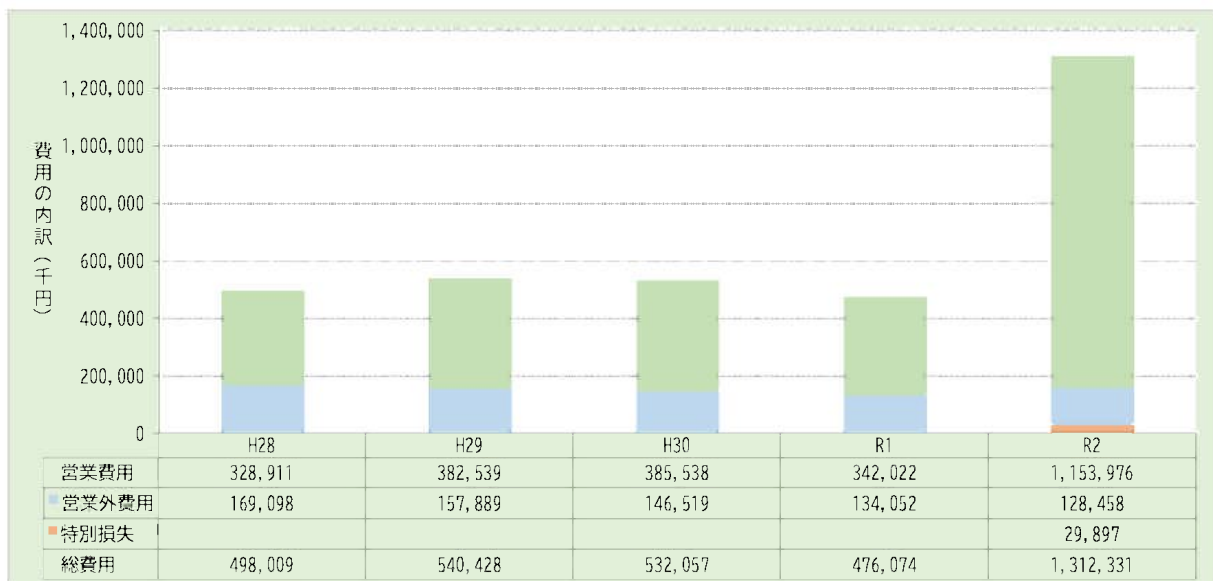


図 1.52 総費用（農集排）

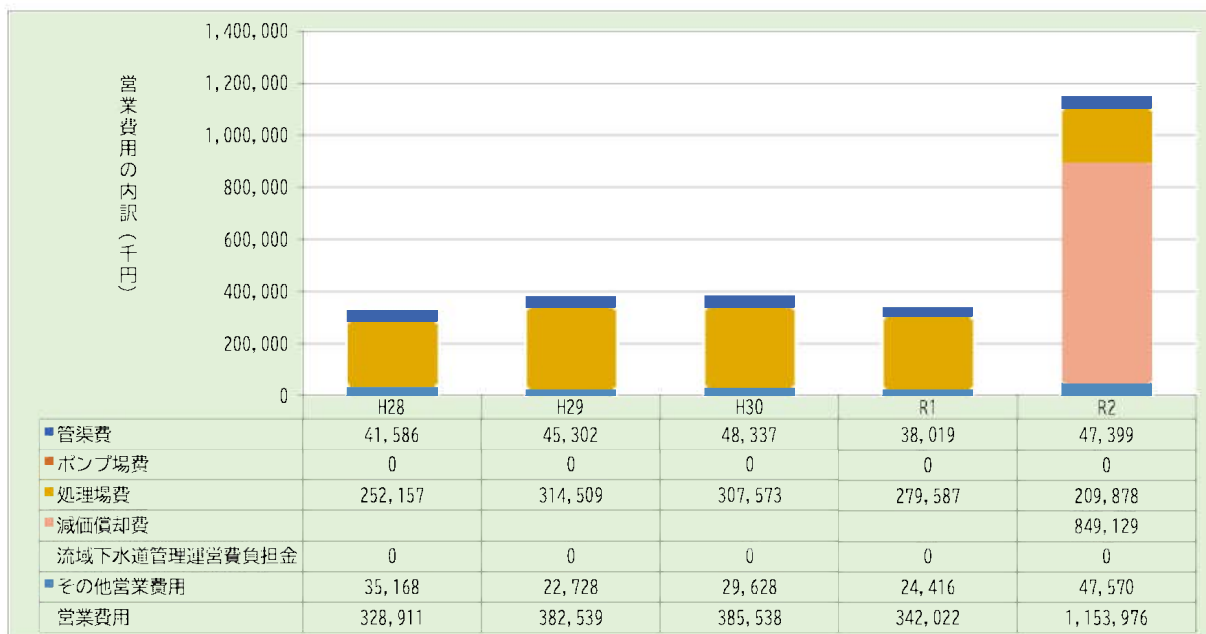


図 1.53 営業費用（農集排）

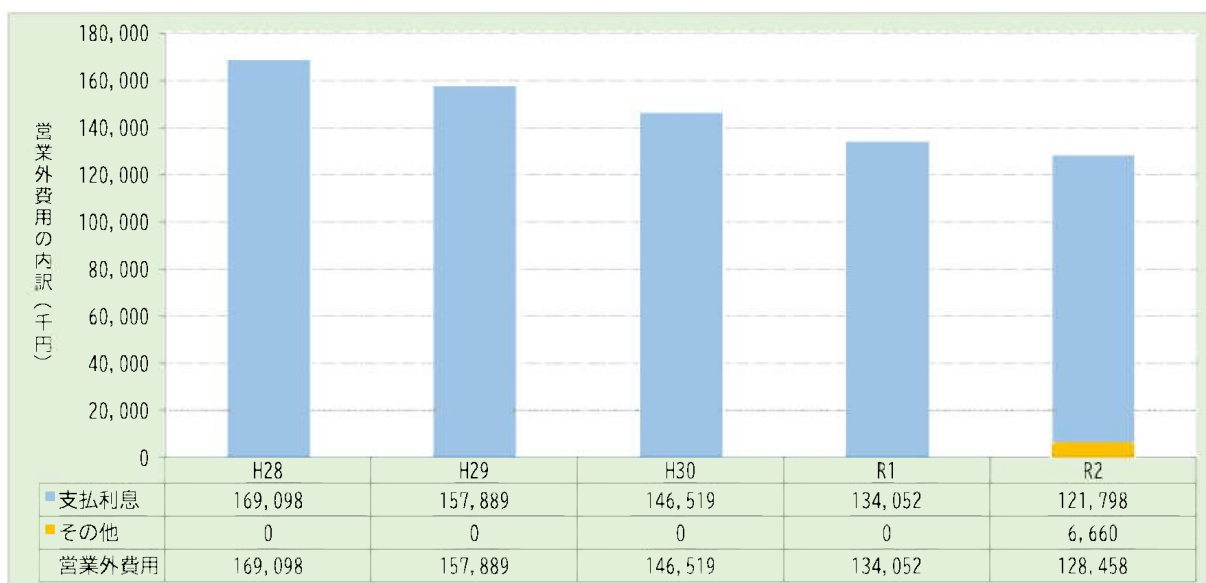


図 1.54 営業外費用（農集排）

【特定排水】

営業費用はほぼ全額が浄化槽費であり、増加傾向が見られたが鈍化している。

営業外費用はすべて支払利息であり、わずかながら増加傾向が見られる。

なお、R2年度については法適用後のため、減価償却費が計上されている。また、H28年度からR1年度までは税込金額、R2年度は税抜金額、R1年度は打切決算となっている

表 1.24 総費用（特定排水）

（単位：千円）

項 目	H28	H29	H30	R1	R2
総費用	128,027	147,223	148,904	140,187	229,362
営業費用	117,072	136,195	137,701	129,075	201,882
管渠費	0	0	0	0	0
ポンプ場費	0	0	0	0	0
処理場費	0	0	0	0	0
浄化槽費	117,037	136,164	137,671	129,052	125,038
業務費					5,168
総係費					8,599
減価償却費					63,077
資産減耗費					0
流域下水道管理運営費負担金	0	0	0	0	0
その他営業費用	35	31	30	23	0
その他営業費用	35	31	30	23	13,767
営業外費用	10,955	11,028	11,203	11,112	14,681
支払利息	10,955	11,028	11,203	11,112	10,851
その他	0	0	0	0	3,830
特別損失					12,799



図 1.55 総費用（特定排水）

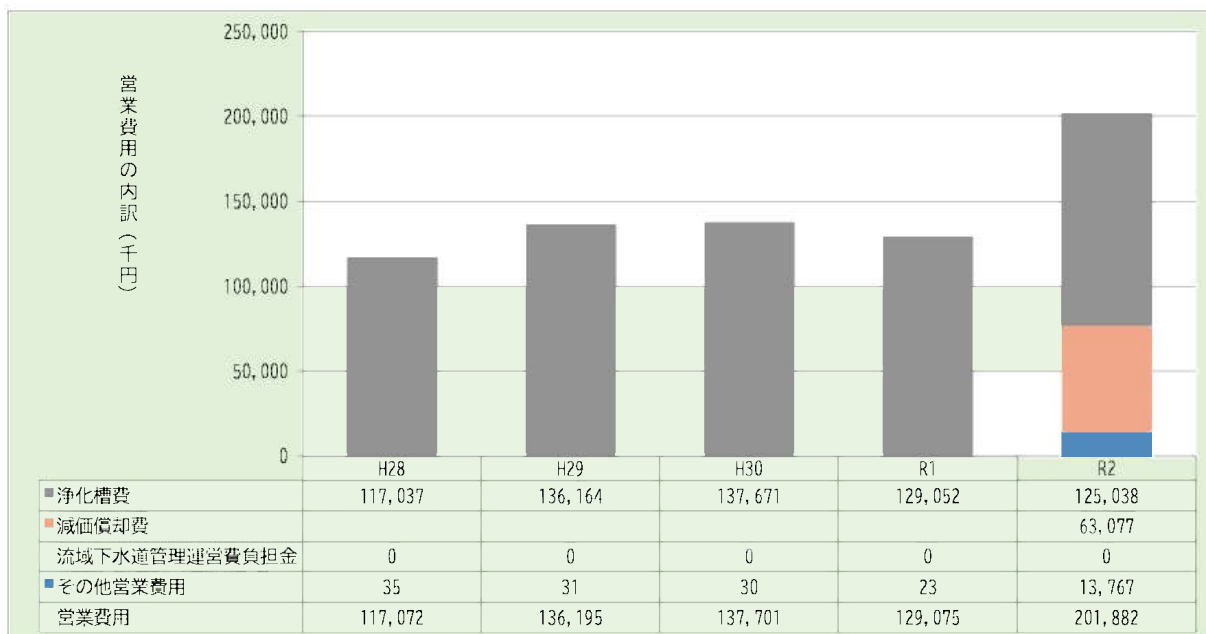


図 1.56 営業費用（特定排水）

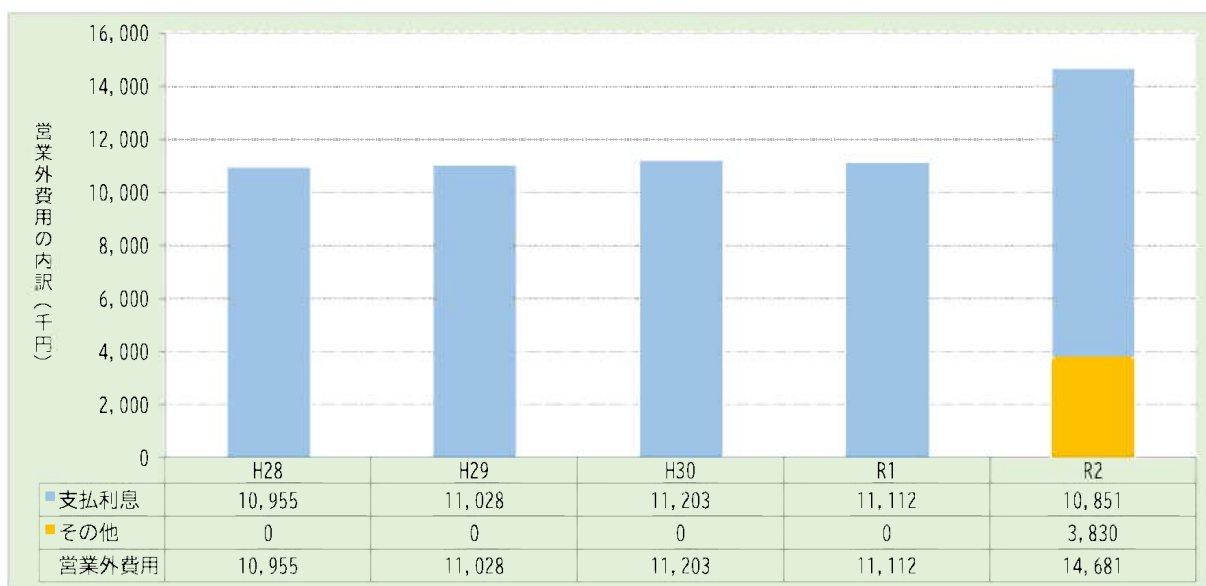


図 1.57 営業外費用（特定排水）

【個別排水】

営業費用は全額が浄化槽費であり、増加傾向が見られたが近年鈍化している。

営業外費用はすべて支払利息であり、減少傾向にある。

なお、R2年度については法適用後のため、減価償却費が計上されている。また、H28年度からR1年度までは税込金額、R2年度は税抜金額、R1年度は打切決算となっている

表 1.25 総費用（個別排水）

（単位：千円）

項 目	H28	H29	H30	R1	R2
総費用	12,318	13,346	12,647	11,672	33,816
営業費用	10,844	11,950	11,330	10,436	23,295
管渠費	0	0	0	0	0
ポンプ場費	0	0	0	0	0
処理場費	0	0	0	0	0
浄化槽費	10,844	11,950	11,330	10,436	8,725
業務費					362
総係費					9,090
減価償却費					5,118
資産減耗費					0
流域下水道管理運営費負担金	0	0	0	0	0
その他営業費用	0	0	0	0	0
その他営業費用	0	0	0	0	9,452
営業外費用	1,474	1,396	1,317	1,236	1,156
支払利息	1,474	1,396	1,317	1,236	1,154
その他	0	0	0	0	2
特別損失					9,365

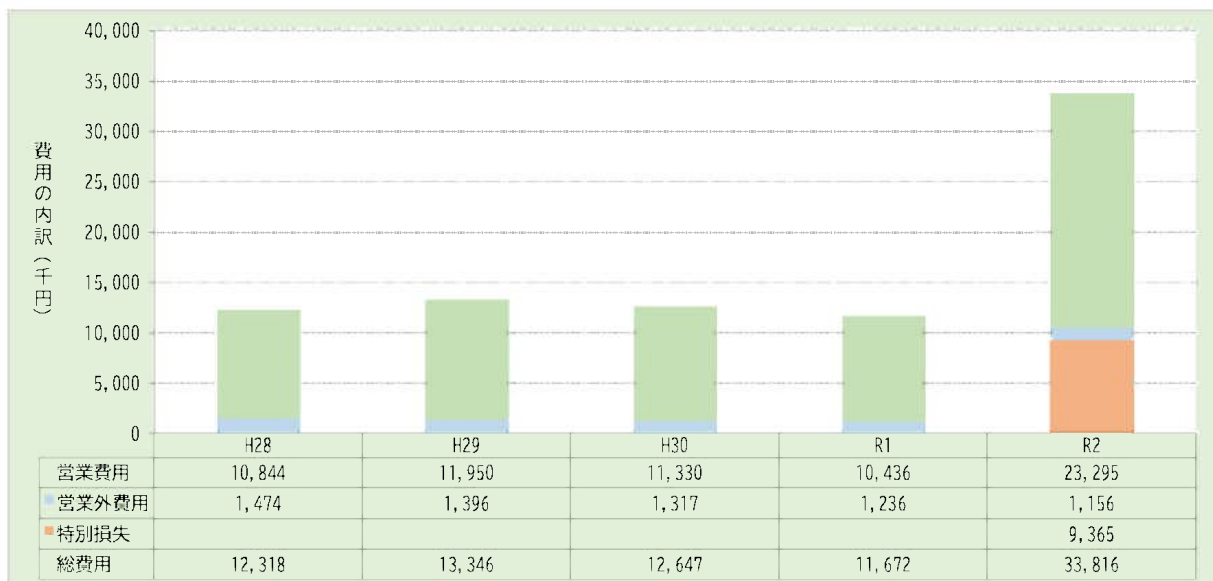


図 1.58 総費用（個別排水）

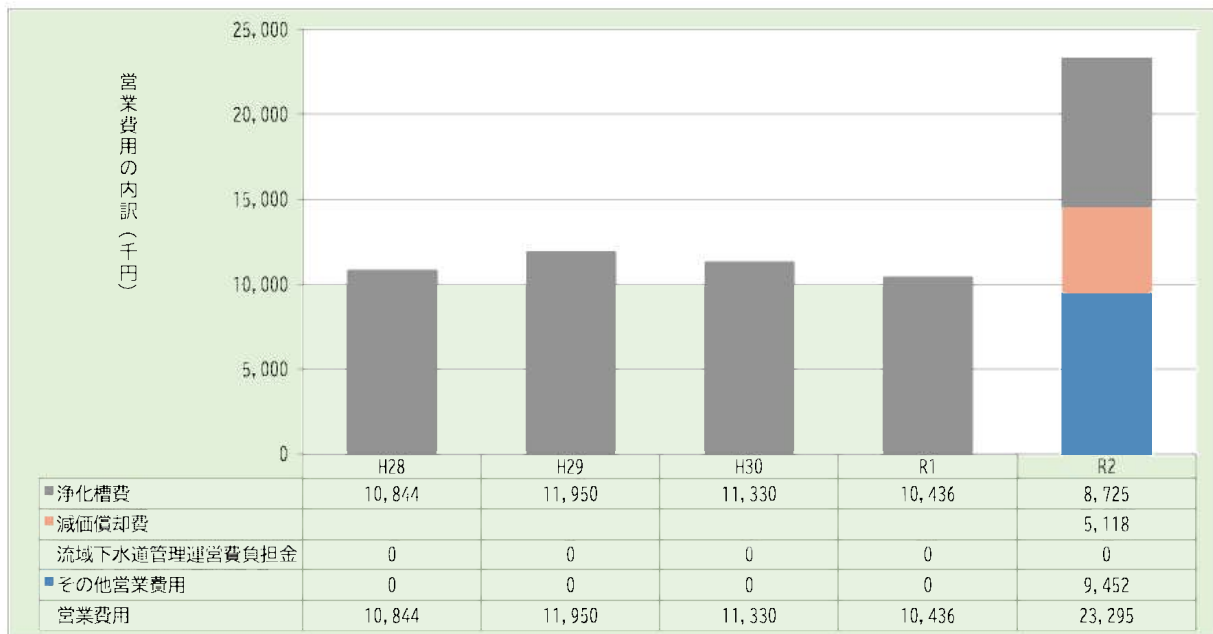


図 1.59 営業費用（個別排水）

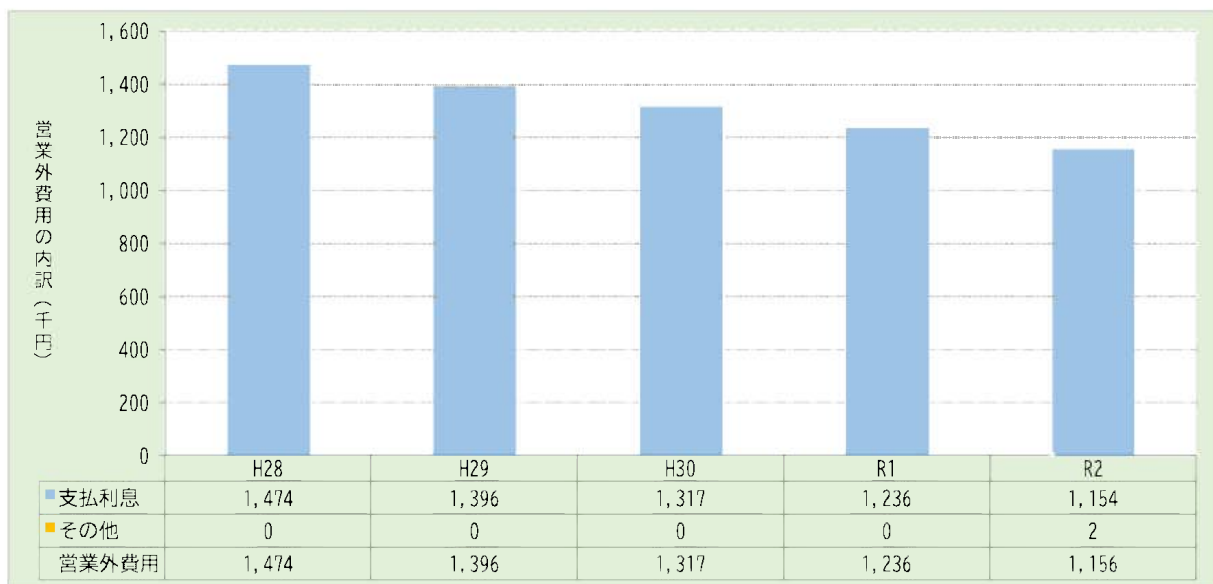


図 1.60 営業外費用（個別排水）

1.5 下水道使用料

下水道使用料は H30 年度まで増加傾向にある。

R1 年度については打切決算のため 3 月分使用料が含まれておらず、1 ヶ月分の使用料が少なくなっている。

H28 年度から R1 年度までは税込金額、R2 年度は税抜金額である。

表 1.26 下水道使用料

(単位：千円)

項目	H28	H29	H30	R1	R2
使用料 計	755,474	764,618	768,410	713,927	742,498
単独公共	263,224	267,251	270,969	246,757	254,756
特環公共	230,316	227,327	224,363	210,820	222,610
農集排	199,763	204,061	203,347	189,196	192,439
特定排水	57,093	60,941	64,691	62,668	68,072
個別排水	5,078	5,038	5,040	4,486	4,621

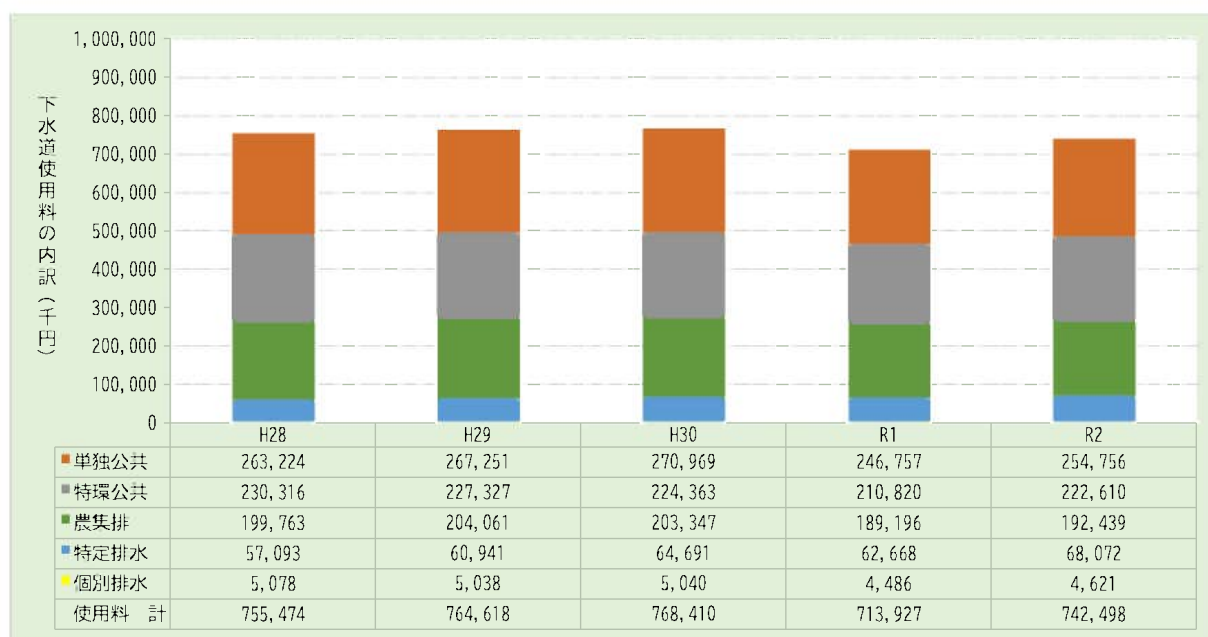


図 1.61 下水道使用料

1.6 起債償還額

【全事業】

起債償還額は全体としては償還ピークを過ぎており、今後は減少傾向にある。

表 1.27 起債償還額（全事業）

（単位：百万円）

項目	R3	R4	R5	R6	R7	R8	R9	R10	R11	R12
元金	2,172.7	2,170.7	2,175.3	2,144.6	2,087.7	2,152.9	2,075.5	1,866.9	1,739.8	1,135.0
利子	379.6	338.6	298.9	261.9	229.3	199.0	171.3	145.7	122.3	100.6
償還額	2,552.3	2,509.3	2,474.2	2,406.5	2,317.0	2,351.9	2,246.8	2,012.6	1,862.1	1,235.6

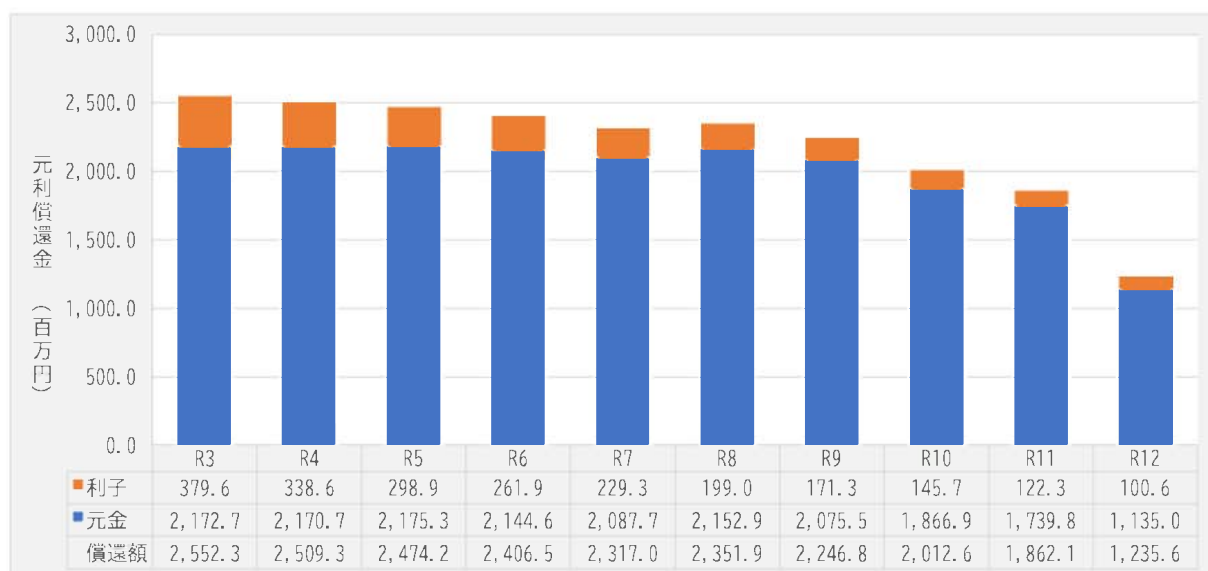


図 1.62 起債償還額（全事業）

【単独公共】

起債償還額は償還ピークを過ぎており、今後は減少傾向にある。

表 1.28 起債償還額（単独公共）

（単位：百万円）

項目	R3	R4	R5	R6	R7	R8	R9	R10	R11	R12
元金	801.6	791.3	767.1	746.5	742.7	759.0	762.4	662.7	602.0	404.9
利子	127.2	112.3	98.6	86.7	76.6	67.0	57.8	48.8	40.8	33.3
償還額	928.8	903.6	865.7	833.2	819.3	826.0	820.2	711.5	642.8	438.2

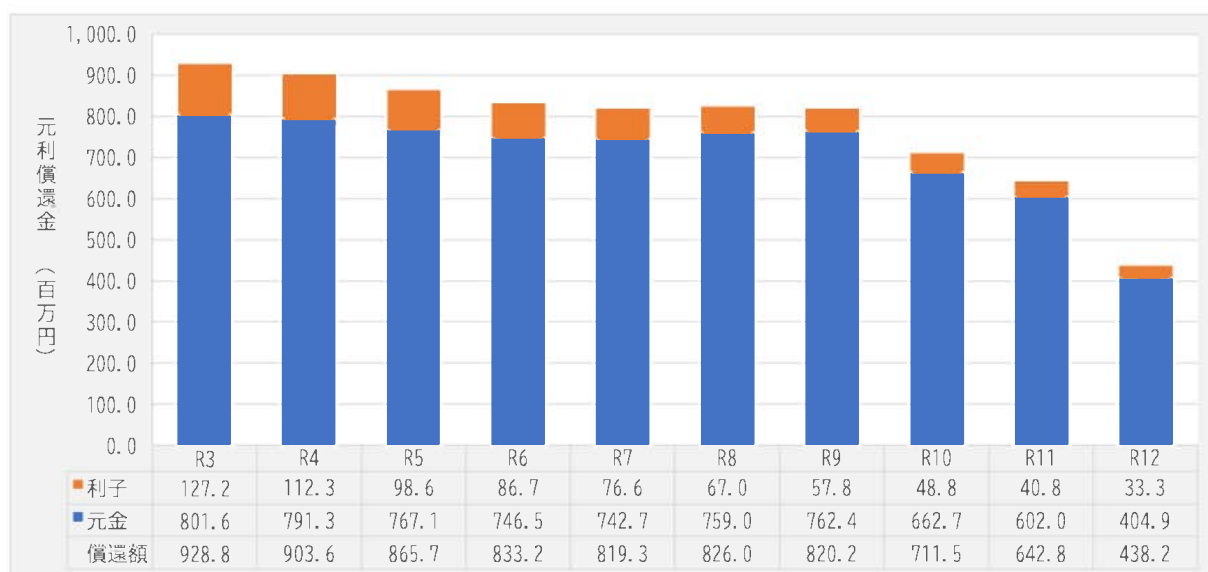


図 1.63 起債償還額（単独公共）